

Valitsemalla huonekalun BD:ltä saat käyttöösi korkealaatuisen tuotteen, josta on iloa moniksi vuosiksi eteenpäin. Huonekaluissa käytetty nahka on testattu kansainvälisten säännösten ja vaatimusten mukaisesti. Noudata kuitenkin tämän nahkaoppaan ohjeita, jotta huonekalusi säilyy hyvin ja patinoituu kauniisti. BD:ssä on kiinnitetty erityistä huomiota huonekalujen runkorakenteeseen ja täytteisiin, jotka eivät näy ulospäin mutta ovat tärkeitä huonekalun eliniän kannalta. BD:n valikoimasta voit huoletta valita huonekalun, joka kestää käytössä.

Aivan kuten ihmisillä on eri ihotyyppejä, huonekalunahkojen laatuja on erilaisia pehmeästä ja herkästä aniliininahasta pintakäsiteltyyn nahkaan. BD on valinnut nahkamateriaaleiksi vain parhaita laatuja.

BD käyttää huonekaluissaan nahkalaatuja, joille on asetettu korkeat laatuvaatimukset ja jotka hankitaan arvostetuilta eurooppalaisilta nahkatehtailta.

Huonekalunahka on luonnontuote, joten nahan pinnassa (eli ns. karvapuolella) voi olla monia värisävyyjä. Myös mm. hyönteisten-puremista, piikkilangasta ja naarmuista syntyneet jäljet näkyvät nahassa.

Käyttämämme nahkojen laatu on testattu ja hyväksytty kansainvälisten standardien mukaisesti, mikä takaa lupaamamme laadun huonekalujen ollessa uusia. Jotta huonekalun elinikä olisi mahdollisimman pitkä, on myös ensiarvoisen tärkeää, että huonekalua käsitellään ja hoidetaan oikein.

Parhaimman mahdollisen käyttömukavuuden saavuttamiseksi pehmusteina käytetään muotoon valettua ja leikattua vaahdotuovia. Vaahdotuovien ja nahan välissä on vanukeros, joka ajan myötä painuu hieman kokoon ja saattaa aiheuttaa nahkaan ryppyjä. Käytössä huonekalun pintarakenne voi myös hieman muuttua tehden huonekalusta luonnollisen näköisen.


BD:ssä tuotteiden käyttömukavuus ja kestävyys ovat avainasemassa. Siksi kiinnitämme erityistä huomiota laatuun, ergonomiaan ja muotoiluun kehittäessämme huonekalujamme.

Nahkapinnan suojaus

Rasva tai hiki voivat liata erityisesti käsinojat ja niskatyynyt aiheuttaen tummia läikkeitä, jotka ajan mittaan voivat kuluttaa nahkapintaa. Myös hiusgeeli ja käsivoide voivat vaurioittaa nahkaa. Kaikenlainen mm. vaatteista irtoava pöly ja lika vahingoittavat nahkaa, jos sitä ei puhdisteta. Kotieläimet täytyy ehdottomasti pitää poissa huonekalujen pinnoilta!

BD:n käyttämä nahka on käsitelty niin, että siitä on saatu esiin parhaimmat ominaisuudet. Nahka imee itseensä kosteutta, joten on tärkeää muistaa, että hikoilun yhteydessä nahkaan imeytyy likaa ja rasvaa. Kun nahka alkaa tummentua, ilkaantumisen on edennyt niin pitkälle, että kunnostamiseen tarvitaan ammattilaisen apua. Muista siis puhdistaa lika nahkapinnasta, ennen kuin se imeytyy siihen (karvapuoleen). Noudata puhdistuksessa myyjän antamia ohjeita.

VAROITUS - Suora auringonvalo ja UV-säteily haalistavat luonnontuotteita, kuten aniliininahkaa.



HUOMIO:

- 1) Pyyhi pölyt ja vesiliukoiset tahrat vedessä kostutetulla puhtaalla, värittömällä ja pehmeällä liinalla.
- 2) Imuroi huonekalut säännöllisesti. Käytä imurin pehmeää suu laketta.
- 3) Noudata valmistajan ja jälleenmyyjän käyttö- ja hoito-ohjeita.

OHJEITA NAHKAHUONEKALUJEN HOITON

Nahka on elävä materiaali, jota oman ihomme tapaan pitää puhdistaa – ravita – suojata. Oikein hoidettuna nahka huonekalusi säilyy ja vanhenee kauniisti.



Säilyttääksesi nahkan kauniina puhdistaa se aina liasta. Imuroi huonekalut säännöllisesti.



Älä pidä huonekaluja suorassa auringonvalossa, sillä se haalistaa nahkaa.
Älä sijoita huonekaluja liian lähelle lämmönlähdettä. Lämmönlähteen ja huonekalun välissä pitää olla vähintään 20–30 cm:n ilmarako.



Tärkeää! Hoida nahkaa käyttämällä myyjän suosittelemaa verhoilunahalle tarkoitettua hoitoainetta.
Älä koskaan käytä puhdistukseen liuotepuhdistusaineita ja/tai muita vahvoja kemikaaleja, joiden aiheuttamia vahinkoja ei voi korjata.



Pidä huonekalut puhtaana kostealla liinalla tai sienellä. Ennen liinan kastelua keitä vesi kalkin poistamiseksi. Anna veden jäähtyä kädenlämpöiseksi, noin 40°C asteiseksi. Älä hankaa puhdistuksessa.



VAHINKOTAPAUKSISSA!

Ota aina yhteys huonekalumyyjään, joka voi neuvoa ja ohjata sinut ammattilaiselle.

HUOM.!

Pinttynyt rasva (ja muu lika) on erittäin vaikea puhdistaa, jolloin nahkapinnan entistäminen vaikeutuu. Tarpeettomien ja suurten korjauskustannusten välttämiseksi noudata aina hoito-ohjeita.



Erlainen pintarakenne

Värisävyeroja

Parantuneita arpia

Venymisjälkiä

Ryppyjä

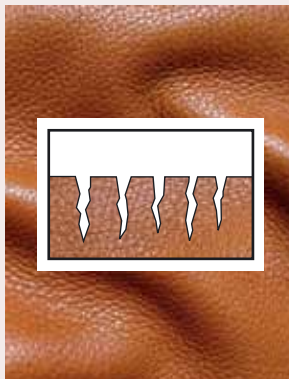
Suonia

Mikä on oikeastaan aitoa nahkaa?

Kuluttajan on usein vaikea tietää, mikä on aitoa nahkaa ja mikä ei. Haluammekin tästä syystä kertoa teille nahasta ja sen ominaisuuksista. Nahan valmistajat lajittelevat raaka-aineet useampaan laatuluokkaan riippuen siitä, mihin tarkoitukseen lopputuotetta tullaan käyttämään. Oikea aniliininahka on pehmeää, sen päällä on mukava istua, eikä se koskaan tunnu kostealta. Mitä vähemmän nahan pintaa on käsitelty, sitä paremmin se imee kosteutta.

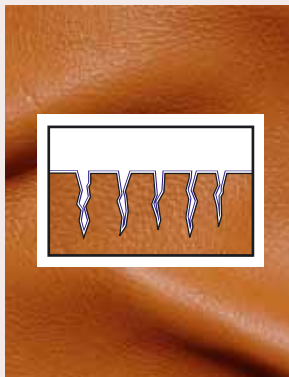
Aniliininahka

Mahdollisimman luonnollista. Nahan pinta saa eloa sävyeroista, suonista ja arvista. Aniliininahka on luonnontuote.



Semianiliininahka

Semianiliininahka on käsitelty suojalakalla. Se on kestävä ja sillä on aniliininahan ominaisuudet. Se on helpompi puhdistaa ja sietää samalla paremmin likaa. Nahan huokokset ovat auki, joten nahka hylkii lakkakäsittelyn ansiosta liikaa jonkin aikaa.



Värijätetty nahka

Läpivärijätetty, pintapigmentoitu nahka. Joitain vuotia ei voi luokitella aniliininahaksi nahan pinnassa olevien pienten kauneusvirheiden vuoksi. Virheitä voidaan peittää pigmentillä, jota ruiskutetaan nahan pintaan ohuena kerroksena.

